



MOS

**Eentje hier, eentje daar. En vooruit, daar ook nog eentje.
Vandaag zaadje voor zaadje, morgen een heel bos.**

**Het bos groeit, het praat en vertelt, het bouwt, het zingt.
Het bos staat nooit stil. Het tekent, kleurt en verkleurt, het kleedt zich aan en weer uit.**


**Eentje hier, eentje daar. Kom, werk mee aan ons bos.
En dan, kijk daar, tussen de bomen, mos!**

**Waar wacht je nog op? Kom, verdwaal mee met ons, het bos zit vol geheimen..
We laden je rugzak er vol mee.**

Credits:

Concept: Pietro & Marcello Chiarenza
Regie & licht: Pietro Chiarenza
Scenografie: Pietro Chiarenza, Giovanni Chiarenza, Marcello Chiarenza
Spel: Livia Jouan, Michela Greenwood, Pietro Chiarenza
Coaches: Iris Carta, Marcello Chiarenza, Marco Migliavacca
Muziek: Michele Moi
Kostuums: Mario Leko
Lesmap: Flore Born, BOS+
Coproductie: Perpodium

In samenwerking met Cultuurhuis de Warande
Met de steun van BOS+, de Vlaamse overheid, de Taxshelter Maatregel van
de Belgische Federale Overheid



Beste leerkracht en ouder, Met deze lesmap willen we materiaal aanreiken om te werken rond enkele thema's uit de voorstelling. We hebben enkele creatieve opdrachten samengesteld geschikt voor de 1e, 2e en 3e kleuterklas.

MOS is een interactief circustheaterproject dat jonge toeschouwertjes meeneemt op een reis naar een groene(re) wereld.. Een spel met de natuur, om te beseffen hoe waardevol ze is en hoe graag we haar zien. Een lichtvoetig duurzaam project waarin alle rekwisieten zijn gemaakt van natuurlijke en hergebruikte materialen. Het energieverbruik wordt gereduceerd tot het verbruik van een wascyclus katoen op 30°.

Sprookjes enzo engageert zich om vanaf 2024 te investeren in een duurzame ecologische kunstpraktijk volgens de richtlijnen die het Green Book ontwikkelt. MOS is daarvan het eerste project.

De theatercodes

Hoe gedraag je je tijdens een theatervoorstelling? Aandachtig kijken, goed luisteren en vooral heel veel plezier beleven!

- Bij het begin van de voorstelling gaan de lichten in de zaal uit. Het wordt helemaal donker! Goed opletten, want de voorstelling begint...
- Het is een interactieve voorstelling waarbij de acteurs de kinderen mee op de scene vragen. Als je niet wordt aangeduid blijf je mooi zitten.
- Tijdens de voorstelling is er veel te zien en te beleven. Soms wordt er ook wel eens gelachen!
- De kinderen zitten verspreid rond de scene op lage bankjes. De leerkrachten mogen hier gerust tussen komen zitten.

- Gelieve uw telefoon uit te zetten tijdens de voorstelling.
- Gelieve geen foto's te maken tijdens de voorstelling.
- Na de voorstelling geven we een luid applaus! Zo laten we zien dat we de voorstelling leuk vonden.

Contact:
Sprookjes enzo
Leopoldlei 87
2660 Hoboken
www.sprookjes.be
Maya Van Puymbroeck: maya@sprookjes.be



Inhoud

Boompjes planten

Plasticzakjes dans

Kriebeldierenmemory

Zoekplaat

Schrijflijnen

Sorteerpuzzel

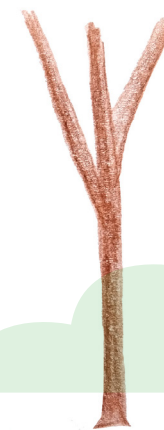
Boompjes planten

Help jij mee nieuwe boompjes te planten? Ga met de leerkracht naar buiten om samen blaadjes van de bomen te zoeken. Groot, klein, rood, groen, lang, dik, dun... Je hebt ze in alle maten en kleuren! Welk blaadje hoort bij welke boom? Neem ze terug mee naar de klas en kleef ze op de boomstammetjes. Zo planten we samen een bos en helpen we de natuur een handje!

De leerkracht zou deze ook op voorhand al kunnen verzamelen.

Benodigheden:

Lijmstift
Blaadjes



Plasticzakjes dans

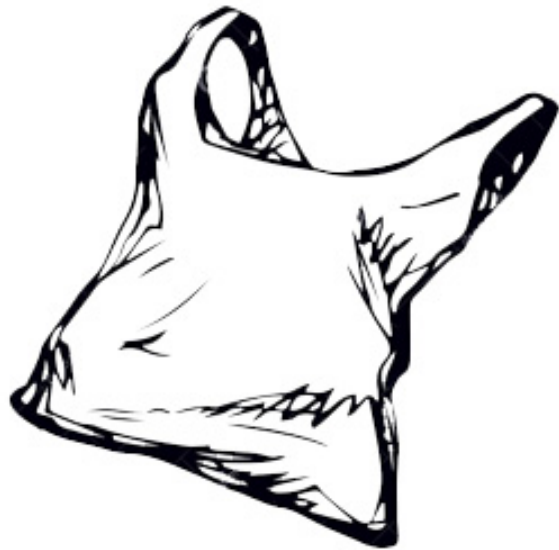
Plastic zakjes worden vaak gebruikt voor afval of komen triestig op de grond terecht. Maar je kan eigenlijk zo veel leuke dingen doen met die zakjes! Daarom gaan we de zakjes hergebruiken, niet voor afval maar om mee te dansen!

Benodigheden:

Plastic zakje
Stok
Plakband


Hoe doe je dat?

Je krijgt van de leerkracht een plastic zakje en een stok. Met deze twee attributen kan je een soort vlag maken! Plak de oren van het zakje bovenaan je stok met een stukje plakband. Pak je stok vanonder vast en HUP! Je kan beginnen dansen! Zwier je vlag heen en weer en maak mooie bewegingen in de lucht. Probeer dit ook eens buiten en laat de wind met jou meespelen! Je zult zien dat het zakje vanzelf zal gaan dansen.



+

=



Kriebeldierenmemory

Wie woont er in het bos? Print voor elk kind de kriebeldieren uit en laat ze de kriebeldieren inkleuren. Per twee kunnen ze nadien een spelletje memory spelen.

Benodigheden:


Schaar
Kleurpotloden
Stiften



1




2




3



4



5



6

Zoekplaat


In het bos wonen er boselfjes. De boselfjes zijn heel erg lief en een beetje ondeugend. Ze werken hard en zorgen ervoor dat het bos mooi en proper blijft. Het is dan ook hun huis en ze houden van de natuur!

Ze worden niet graag gezien door mensen, dus verschuilen ze zich in het mos, achter de bomen, onder de struiken en tussen de blaadjes. In dit mooie bos wonen drie boselfjes. Als je geluk hebt kan jij ze misschien wel vinden!

Doe-idee:

Ga naar buiten in de natuur (park, bos...) en duid drie kindjes aan. Dit zijn de mensen, de rest zijn boselfjes. De mensen doen hun ogen dicht en tellen tot 20. De boselfjes zijn heel stil en verstoppen zich in de natuur.

Als de mensen klaar zijn met tellen geven ze handjes en vormen ze een slinger. Je mag niet loslaten! Nu mogen de mensen op zoek gaan naar de elfjes. Word je gezien, dan sluit je je aan bij de slinger! Diegene die als laatst gezien wordt is nu een echte boself!



Schrijflijnen

Naar waar zijn de pissenbedden op weg? Volg hun spoor!

Benodigheden:

Kleurpotloden
Stiften




Sorteerpuzzel

Er wordt vaak veel afval in de natuur achtergelaten en dat is niet goed! Daarom gaan we samen het bos opruimen. Maar oh o... Wat hoort in welke vuilnisbak? Het is belangrijk dat we goed sorteren. Verbind het afval met de juiste vuilbak!

Benodigheden:

Stiften
Potloden



PMD

Rest

GFT

Geniet van de voorstelling!

Elke voorstelling een boom! Samen met BOS+ investeert Sprookjes enzo in bos.
Tijdens een publieke plantactie in het najaar 2024 planten we onze sprookjesbomen
op bosgrond beheerd door BOS+. Volg onze social media voor updates!

Kom ons zeker vertellen wat je er van vond.
Hopelijk vonden jullie het net zo leuk als wij!

Tot binnenkort!
Sprookjes enzo

Volg jij mee?

Instagram: Sprookjes enzo - https://www.instagram.com/sprookjes_enzo/
Facebook: Sprookjes enzo - <https://www.facebook.com/profile.php?id=100063470203618>
Website: Sprookjes enzo - <https://www.sprookjes.be/>
Vimeo: Sprookjes enzo - <https://vimeo.com/sprookjesenzo>

Instagram Bosplus - <https://www.instagram.com/bosplus/>
Facebook BOS+ - <https://www.facebook.com/bosplus>
website: BOS+ - <https://bosplus.be/>

